




Guia d'ús
www.gesem.cat



Com accedir?


- A través de:
 - www.gesem.cat/
- Mitjançant:
 - Nom d'usuari
 - Contrasenya
- Automàticament s'accedeix al llistat de cursos als que esteu matriculats

aulaoberta
campus

usuario

contraseña

Funcionament AulaOberta_ISPC	Institut de la Seguretat Pública de Catalunya
Ms Excel 2003 Inicial	Institut de Seguretat Pública de Catalunya



Pantalla principal d'AulaOberta

Calendari

setembre 2009

dl	dt	dc	dj	dv	ds	dg
	1	2	3	4	5	6
7	8	9	10	11	12	13
14	15	16	17	18	19	20
21	22	23	24	25	26	27
28	29	30				

Tipus d'esdeveniments

- Global
- Curs
- Grup
- Usuari

Administració

- Qualificacions
- Perfil

Eines de seguiment i configuració

Benvingut/da al curs
Ms Excel 2003 nivell inicial

Tutor: Maite Aldomà

Tutors

Objectius del curs

Programa de curs

Fòrum de notícies

Missatgeria interna

Eines de comunicació

- Fitxers que s'utilitzen en aquest curs
- Continguts per imprimir

Recursos documentals per seguir el curs

- Què és Ms Excel?: Teoria
 - Què és Excel?: Qüestionari
 - Libres de treball: Teoria
 - Libres de treball: Qüestionari
 - Operacions amb fulls de càlcul: Teoria
 - Operacions amb fulls de càlcul: Qüestionari
 - Activitat global 1

Índex del curs


Persones

- Participants

Internalmail nous missatges

- Excel_ini_ISPC (1)






Eines d'AulaOberta:

- Calendari
 - Marca terminis de lliurament d'activitats i de seguiment de curs
- El calendari ens permet:
 - Visualitzar el terminis de lliurament d'activitats
 - Visualitzar el seguiment del curs
 - Visualitzar, afegir i modificar esdeveniments individuals





Eines d'AulaOberta:

- Missatgeria interna
 - Permetrà estar en contacte directe amb el tutor assignat a cada alumne
- Fòrum de notícies
 - Canal de comunicació on es plantejaran dubtes relacionats amb el curs i on cada alumne podrà fer-hi la seva aportació.

Debat

Iniciat per Respostes No llegit

Benvinguts/des al curs! Maite Aldomà Navarro 0 1

Benvingut/da al curs
Ms Excel 2003 nivell inicial
Tutor: Maite Aldomà

Objectius del curs
Programa de curs
Fòrum de notícies
Missatgeria interna

Redacta Entrades Enviats Esborrats Opcions

Marca	Assumpte	De	Data	Imatge
<input type="checkbox"/>	Benvingut a Internal...	Alumne Alumne	18/09/2009 14:16	

Mostrant del 1 al 1 de 1 missatges

La missatgeria interna és aconsellable utilitzar-la sempre que els temes siguin de caire "privat", és a dir que només us afectin individualment. En el fòrum de discussió s'hi tractaran temes de caire general que afecten a tot el curs i per tant visible per qualsevol company de curs.



Missatgeria interna. Temps de resposta

La missatgeria interna et permetrà posar-te en contacte amb el teu tutor personalment i privadament

De	»Data
Jordi Llopart	02/09/2009 12:43
Maite Navarro	21/07/2009 11:35

De	»Data
Maite Aldomà Navarro	02/09/2009 14:24
Maite Aldomà Navarro	23/07/2009 08:35

Has de tenir present que el temps de resposta no és immediat, sinó que com a màxim obtindràs resposta en 24 hores laborables



Recursos Documentals:

- Fitxers que s'utilitzen en aquest curs
 - Són fitxers que l'alumne haurà de descarregar-se al seu ordinador per tal de poder practicar de forma factible els continguts teòrics del curs. La teoria del curs està referenciada a aquests exercicis.
- Continguts per imprimir
 - Arxius en format pdf els quals contenen tota la teoria treballada en el curs. L'alumne se'ls pot descarregar per tal de tenir els apunts del curs per consulta una vegada el curs s'hagi acabat.

A continuació, es mostren els fitxers que s'utilitzen en aquest curs.
Per poder descarregar-los, només cal fer clic en cadascun d'ells amb el botó "como".

Nom	Mida	Modificat
AI02_Act1.xls	95.5Kb	18 setembre 2009, 09:03
AI02_Act2.xls	15Kb	18 setembre 2009, 09:03
AI02_Act3.xls	20Kb	18 setembre 2009, 09:03
AI02_Act4.xls	19Kb	18 setembre 2009, 09:03
AI02_TEOL1_practica_teorica.xls	223.5Kb	18 setembre 2009, 09:26
AI02_TEOL2_practica_teorica.xls	29Kb	18 setembre 2009, 09:27
AI02_TEOL3_practica_teorica.xls	14.5Kb	18 setembre 2009, 09:27
AI02_TEOL4_practica_teorica.xls	16Kb	18 setembre 2009, 09:27
AI02_TEOL5_practica_teorica.xls	20.5Kb	10 setembre 2009, 09:27
AI02_TEOL6_practica_teorica.xls	16Kb	18 setembre 2009, 09:27

Fòrum de notícies Un missatge no llegit

Missatgeria interna

1 Fitxers que s'utilitzen en aquest curs
Continguts per imprimir


2 Què és Ms Excel?: Teoria
Què és Excel?: Qüestionari
Llibres de treball: Teoria

A continuació, es presenten els fitxers en format pdf per aquelles persones que siguin imprimir els continguts.
Cal recordar també, que els continguts es poden imprimir des de la pròpia pantalla de visualització, utilitzant el botó de imprimir o bé es poden descarregar fent clic a sobre de cada arxiu amb el botó dret del ratolí i escollir l'opció "Anomena i des".

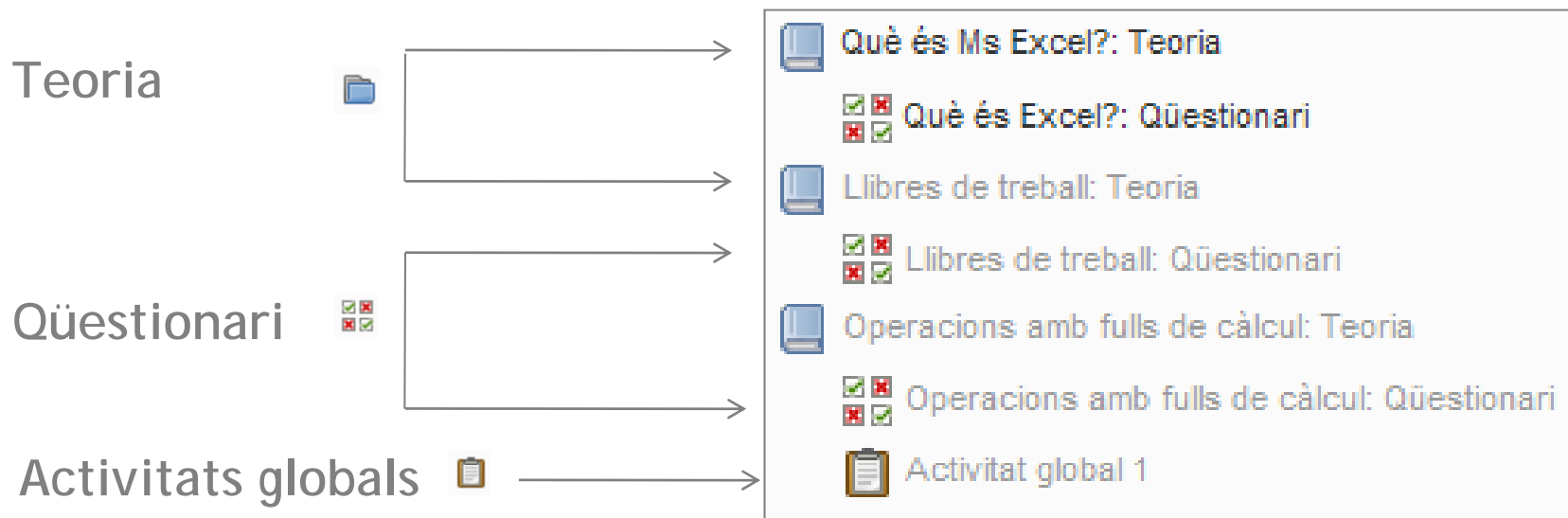
Nom	Mida	Modificat
AI02_M01_TE01_DISENY_EXCEL_V03.pdf	291.6Kb	18 setembre 2009, 08:59
AI02_M02_TE01_LIBRES_DE_TREBALL_V03.pdf	117.2Kb	18 setembre 2009, 08:59
AI02_M03_TE01_CREACIONS_AMB_FULLS_DE_CALCUL_V03.pdf	344.7Kb	18 setembre 2009, 09:00
AI02_M04_TE01_INTRODUCCIO_DADES_V03.pdf	205.9Kb	18 setembre 2009, 09:00
AI02_M05_TE01_ENTRADA_DADES_V03.pdf	235.1Kb	18 setembre 2009, 09:00
AI02_M06_TE01_APLICAR_FORMATS_V03.pdf	167.9Kb	18 setembre 2009, 09:00
AI02_M08_TE01_FORMULES_V03.pdf	192.8Kb	18 setembre 2009, 09:01
AI02_M09_TE01_FUNCIONS_V03.pdf	220.9Kb	15 setembre 2009, 09:01
AI02_M13_TE01_CREACIO_DE_PLANTILLES_V03.pdf	65.7Kb	18 setembre 2009, 09:01
AI02_M14_TE01_PROTECCIO_DE_DADES_V03.pdf	130.2Kb	18 setembre 2009, 09:01
AI02_M15_TE01_MIPRESENTACIO_V03.pdf	281.5Kb	18 setembre 2009, 09:01
AI02_M16_TE01_BASIS_DE_DADES_V03.pdf	258.5Kb	18 setembre 2009, 09:02

RECORDA QUE PER DESCARREGAR ELS ARXIUS HO HAS DE FER AMB EL BOTÓ DRET DEL RATOLÍ (ANOMENA I DESA)






Estructura d'un curs



RECORDA QUE EL CURS ÉS D'ACCÉS SEQÜENCIAL I NO PODRÀS ACCEDIR A UN TEMA SI ABANS NO HAS SUPERAT TOTS ELS QÜESTIONARIS PREVIS



Teoria

Teoria: Presenten el contingut teòric/pràctic de cada tema. El seu objectiu és proporcionar els coneixements necessaris per assolir els objectius establerts en el curs.

Tots els apartats teòrics es treballen/practiquen en base als arxius que has hagut de descarregar-te prèviament abans de començar el curs


Utilitza els elements de navegació per tal de moure't de forma factible per aquests mòduls

The screenshot shows the Microsoft Excel 2003 interface. At the top, there are two boxes labeled "Elements de navegació" (Navigation Elements) with arrows pointing to the top navigation bar and a search icon. A red dashed box highlights the left sidebar menu, which contains the following items:

- Què és Excel?
- Obrir, Tancar i Sortir d'Excel
 - Obrir Excel
 - Tancar un Full de Càlcul
 - Sortir d'Excel
- Entorn de Treball
 - Distribució superior de la pantalla
 - Distribució inferior de la pantalla

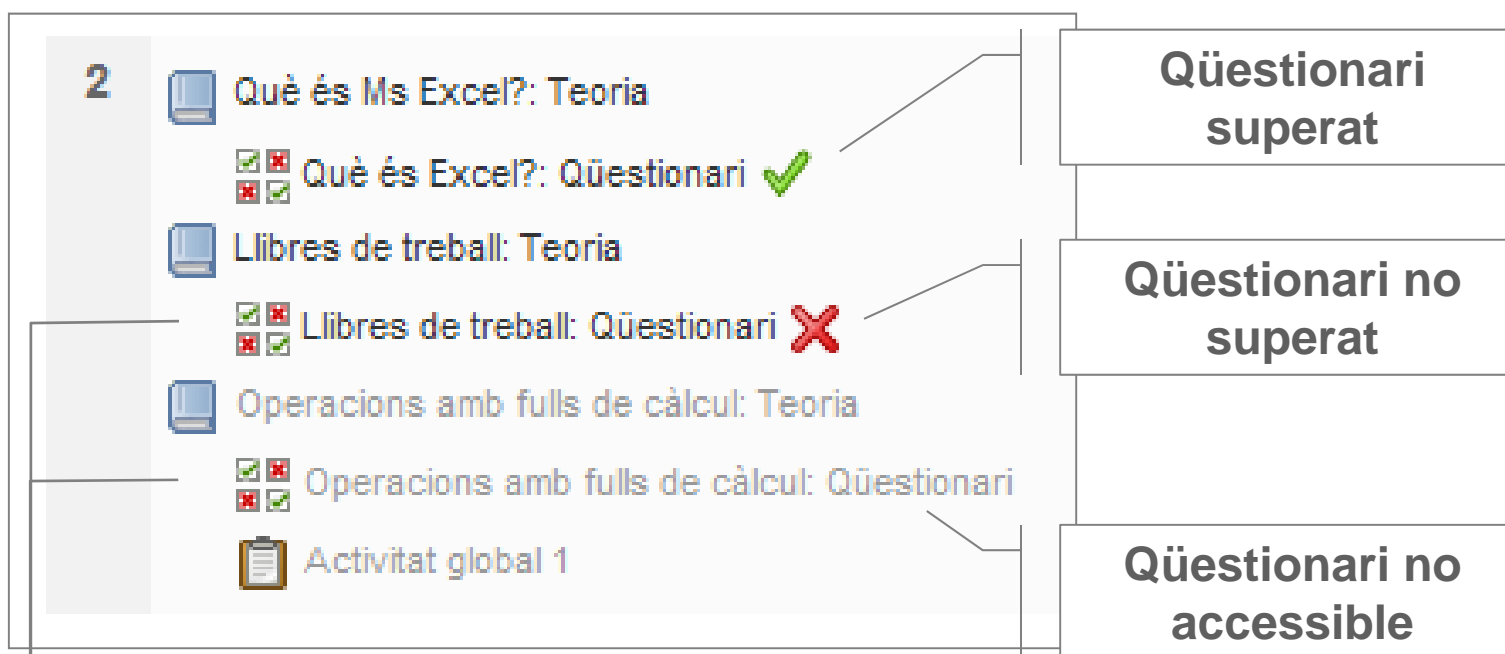
The main content area displays the text "Què és Excel?" and provides information about the Excel application, including its capabilities and how to use it. The status bar at the bottom shows "Listo" and "Internet".





Qüestionaris

Qüestionaris: Exercicis tipus test de diferents modalitats. Cal superar aquest apartat per tal de poder seguir amb el curs.



Un qüestionari no superat o no fet, no permet accedir al següent capítol de teoria ni tampoc al següent qüestionari.



Activitats globals

Activitat globals: activitats pràctiques on es treballaran els conceptes descrits en la teoria i els qüestionaris.

Per tal de poder enviar l'activitat ubicar-se en la part inferior d'aquesta pantalla i utilitzar les eines disponibles per tal d'enviar-la: Examinar i Penja aquest fitxer

En aquest mateix apartat es podrà visualitzar més endavant la puntuació obtinguda

activitat global

Disponible des de: dimarts, 1 setembre 2009, 00:00
Data de venciment: dilluns, 19 octubre 2009, 23:55

TIPUS DE TASCA: Realitzar els exercicis indicats i enviar l'arxiu adjunt resultant

Per fer aquesta activitat has de fer clic sobre el nom del fitxer:

A102_Act1_Cat.xls

Aquest arxiu el deses en el directori del teu disc dur que vulguis (no l'obris directament), aplica-hi els apartats de la pràctica que se t'indiquen i, finalment, el deses en el teu disc dur amb el nom que es descriu a continuació:

A102_Act1_Cat_Nom_Cognom1_Cognom2.xls


Una vegada guardat l'arxiu envia'l al teu tutor mitjançant el botó "Penja aquest fitxer" ubicat a la pantalla de l'activitat global

Penja un fitxer (Mida màxima: 2Mb)

Examinar...

Penja aquest fitxer





Eines de seguiment

Per tal de poder fer un seguiment exhaustiu del nostre progrés cal utilitzar l'eina de les Qualificacions

Calendari
octubre 2009

dl	dt	dc	dj	dv	ds
			1	2	3
5	6	7	8	9	10
12	13	14	15	16	17
19	20	21	22	23	24
26	27	28	29	30	31

Tipus d'esdeveniments

- Global
- Curs
- Grup
- Usuari

Administració


- Qualificacions
- Perfil

Usuari - Alumne Alumne

Element de qualificació	Categoria	Qualificació	Percentatge	Retroacció
Què és Ms Excel?: Teoria	Ms Excel 2003 Inicial	1	100 %	
Libres de treball: Teoria	Ms Excel 2003 Inicial	-	-	
Operacions amb fulls de càlcul: Teoria	Ms Excel 2003 Inicial	-	-	
Introducció de dades: Teoria	Ms Excel 2003 Inicial	-	-	
Edició de dades: Teoria	Ms Excel 2003 Inicial	-	-	
Aplicar formats: Teoria	Ms Excel 2003 Inicial	-	-	
Introducció de fórmules: Teoria	Ms Excel 2003 Inicial	-	-	
Funcions: Teoria	Ms Excel 2003 Inicial	-	-	
Creació de plantilles: Teoria	Ms Excel 2003 Inicial	-	-	
Protecció de dades: Teoria	Ms Excel 2003 Inicial	-	-	
Impressió: Teoria	Ms Excel 2003 Inicial	-	-	
Activitat global 1	Ms Excel 2003 Inicial	-	-	
Activitat global 2	Ms Excel 2003 Inicial	-	-	
Activitat global 3	Ms Excel 2003 Inicial	-	-	
Activitat global 4	Ms Excel 2003 Inicial	-	-	
Bases de dades: Teoria	Ms Excel 2003 Inicial	-	-	
Què és Excel?: Qüestionari	Ms Excel 2003 Inicial	10	100 %	
Libres de treball: Qüestionari	Ms Excel 2003 Inicial	10	100 %	
Operacions amb fulls de càlcul: Qüestionari	Ms Excel 2003 Inicial	-	-	
Introducció de dades: Qüestionari	Ms Excel 2003 Inicial	-	-	
Edició de dades: Qüestionari	Ms Excel 2003 Inicial	-	-	
Aplicar formats: Qüestionari	Ms Excel 2003 Inicial	-	-	
Introducció de fórmules: Qüestionari	Ms Excel 2003 Inicial	-	-	
Funcions: Qüestionari	Ms Excel 2003 Inicial	-	-	
Creació de plantilles: Qüestionari	Ms Excel 2003 Inicial	-	-	
Protecció de dades: Qüestionari	Ms Excel 2003 Inicial	-	-	
Impressió: Qüestionari	Ms Excel 2003 Inicial	-	-	
Bases de dades: Qüestionari	Ms Excel 2003 Inicial	-	-	
Qüestionari final	Ms Excel 2003 Inicial	-	-	
Total del curs	Ms Excel 2003 Inicial	6	6 %	

Teoria completada

Puntuació obtinguda al qüestionari



Configuració del perfil

Mitjançant l'eina Perfil pots configurar la teva informació personal com també modificar l'usuari i la paraula de pas.

Accedeix a aquest apartat per presentar-te a la resta de companys.

